





LIGUE NATIONALE C

CLASSEMENT

Rang Platz	Equipe Mannschaft	Jeux Spiele	Points classement Ranking-Punkte	Points des jeux		Score		Différence Differenz	4 pts	3 pts	2 pts	1 pts	0 pts
1	Martigny	14	40	156	96	1651	1383	268	5	5	1	3	0
2	Sportive Française	14	39	160	92	1712	1412	300	5	5	2	0	2
3	Clarens	14	37	149	103	1657	1469	188	3	7	1	2	1
4	SGAT Pétanque	14	32	139	113	1578	1502	76	3	4	2	4	1
5	BBV Pétanque	14	28	130	122	1513	1514	-1	4	2	0	6	2
6	Poissonnets	14	27	126	126	1565	1525	40	2	4	0	7	1
7	Vallée	14	14	83	169	1313	1765	-452	1	2	0	4	7
8	Genevoise 2	14	7	65	187	1342	1761	-419	0	1	0	4	9

	Champion Suisse LNC
	Barrage ligue B - ligue C
	Barrage ligue C - ligue régionale
	Relégué en ligue régionale

Article 17

En cas d'égalité de 2 ou plus d'équipes

- Le total des points de classement entre les équipes à égalité.
- Le total des points jeux obtenus entre les équipes à égalité.
- Le nombre de parties gagnées entre les équipes à égalité.
- La différence des scores de toutes les parties jouées entre les équipes à égalité.